

ÅRSREDOVISNING

för

Juridiska föreningen vid Stockholms universitet

Org.nr. 802008-9614

Styrelsen får härmed avlämna årsredovisning för räkenskapsåret 2016-01-01 - 2016-12-31

Innehåll

Sida

- förvaltningsberättelse	2
- resultaträkning	3
- balansräkning	4
- ställda säkerheter och ansvarsförbindelser	5
- tilläggsupplysningar	6
- underskrifter	8

FÖRVALTNINGSBERÄTTELSE

Årsredovisningen är upprättad i svenska kronor, SEK.

Verksamheten

Juridiska Föreningen vid Stockholms universitet (nedan föreningen) är en studentförening för och av studenter på juristprogrammet på Stockholms universitet. Föreningen har mycket hög anslutningsgrad bland juriststudenterna. Föreningens verksamhet bedrivs i huvudsak från dess föreningshus, Juristernas Hus, som byggdes i början av 90-talet efter ritningar från den berömde arkitekten Ralph Erskine.

Föreningens verksamhet kan delas upp i tre huvudsakliga grenar.

Arbetsmarknadsaktiviteter

Föreningen har under 2016 haft fler olika arbetsmarknadsfrämjande aktiviteter. Studenterna har haft möjligheten att delta vid allt ifrån mingel- och talarkvällar på Juristernas hus, där tillfälle att träffa framtida arbetsgivare har givits.

Juridiska Föreningen har anordnat Juristdagarna där studenter har möjlighet att träffa många olika potentiella arbetsplatser och hade chans att delta i så kallade kontaktsamtal, där studenten får träffa en representant och delta i en "snabbintervju". På mässan fanns exempelvis humanjuridiska byråer, affärsjuridiska byråer, myndigheter, fackförbund.

Studiefrämjande aktiviteter

Juridiska Föreningen har varit en samlingspunkt för studenter på Juristprogrammet. Föreningen har erbjudit studieplatser varje vardag och responsen från studenterna kring detta har varit mycket god. Eftersom det råder en brist på lugna studieplatser på SU har studenterna upplevt detta som mycket välbehövligt. Föreningen har likt tidigare år anordnat studiefrämjande resor till andra orter.

Studiesociala aktiviteter

Den studiesociala delen utgör en mycket stor del av föreningens verksamhet. Föreningen har nästintill hundra procentig anslutningsgrad hos de nya studenterna på Juristprogrammet. En anledning till detta är den bredd på studiesociala aktiviteter som Föreningen erbjuder.

Flerårsjämförelse*

	2016	2015	2014	2013	2012
Nettoomsättning	4 496 164	5 059 316	4 109 825	3 943 142	4 580 276
Balansomslutning	4 231 828	4 399 788	4 267 210	4 716 491	4 736 703
Soliditet (%)	86,7	82,9	88,2	88,9	94,3

*Definitioner av nyckeltal, se tilläggsupplysningar

RESULTATRÄKNING

	Not	2016-01-01 2016-12-31	2015-01-01 2015-12-31
Rörelsens intäkter m.m.			
Försäljning, sponsor och annonser		3 795 027	4 536 265
Fakultetsavgifter		445 998	220 000
Medlemsavgifter		155 399	145 050
Övriga rörelseintäkter		99 740	158 001
		<u>4 496 164</u>	<u>5 059 316</u>
Rörelsens kostnader			
Direkta verksamhetskostnader		-2 068 955	-2 152 979
Handelsvaror		-1 219 737	-1 182 352
Övriga verksamhetskostnader		-938 097	-1 549 708
Personalkostnader		-199 434	-277 838
Av- och nedskrivningar av materiella och immateriella anläggningstillgångar	1	-41 769	0
		<u>-4 467 992</u>	<u>-5 162 877</u>
Rörelseresultat		28 172	-103 561
Resultat från finansiella poster			
Resultat från övriga värdepapper och fordringar		28 705	12 207
Ränteintäkter	2	17	139
Räntekostnader		-60	-615
		<u>28 662</u>	<u>11 731</u>
Resultat efter finansiella poster		56 834	-91 830
Årets resultat		<u>56 834</u>	<u>-91 830</u>

BALANSRÄKNING

	Not	2016-12-31	2015-12-31
TILLGÅNGAR			
Anläggningstillgångar			
Materiella anläggningstillgångar			
Inventarier, verktyg och installationer	3	<u>167 076</u> 167 076	<u>0</u> 0
Finansiella anläggningstillgångar			
Andelar i koncernföretag	4	<u>100 000</u> 100 000	<u>100 000</u> 100 000
Summa anläggningstillgångar		267 076	100 000
Omsättningstillgångar			
Varulager m.m.			
Råvaror och förnödenheter		<u>0</u> 0	<u>114 253</u> 114 253
Kortfristiga fordringar			
Kundfordringar		270 704	24 346
Övriga fordringar		69	52
Förutbetalda kostnader och upplupna intäkter		<u>138 750</u> 409 523	<u>120 756</u> 145 154
Kortfristiga placeringar			
Övriga kortfristiga placeringar	5	<u>2 896 539</u> 2 896 539	<u>2 929 193</u> 2 929 193
Kassa och bank		658 690	1 111 188
Summa omsättningstillgångar		3 964 752	4 299 788
SUMMA TILLGÅNGAR		4 231 828	4 399 788

BALANSRÄKNING

	Not	2016-12-31	2015-12-31
EGET KAPITAL OCH SKULDER			
Eget kapital	6		
Bundet eget kapital			
Ändamålsbestämda medel		583 473	618 473
		583 473	618 473
Balanserad vinst eller förlust			
Årets resultat		3 029 161	3 120 991
Summa eget kapital		56 834	-91 830
		3 669 468	3 647 634
Kortfristiga skulder			
Leverantörsskulder		164 787	81 882
Skulder till koncernföretag		5 515	0
Övriga skulder		35 058	27 272
Upplupna kostnader och förutbetalda intäkter		357 000	643 000
Summa kortfristiga skulder		562 360	752 154
SUMMA EGET KAPITAL OCH SKULDER		4 231 828	4 399 788
POSTER INOM LINJEN			
Ställda säkerheter		Inga	Inga
Ansvarsförbindelser		Inga	Inga

TILLÄGGSUPPLYSNINGAR

ALLMÄNNA UPPLYSNINGAR

Redovisningsprinciper

Tillämpade redovisningsprinciper överensstämmer med årsredovisningslagen och Bokföringsnämndens allmänna råd. Principerna är oförändrade jämfört med föregående år.

Värderingsprinciper m.m.

Tillgångar, avsättningar och skulder har värderats till anskaffningsvärden om inget annat anges nedan.

Fordringar

Fordringar har upptagits till de belopp varmed de beräknas inflyta.

Varulager m.m.

Varulagret är värderat till det lägsta av anskaffningsvärdet och nettoförsäljningsvärdet. Nettoförsäljningsvärdet har beräknats till försäljningsvärdet efter avdrag för beräknad försäljningskostnad.

Definition av nyckeltal

Soliditet

Justerat eget kapital i procent av balansomslutning

UPPLYSNINGAR TILL ENSKILDA POSTER


Not 1	Personal	2016	2015
	<i>Medelantal anställda</i>		
	Medelantalet anställda bygger på av föreningen betalda närvarotimmar relaterade till en normal arbetstid.		
	Medelantal anställda har varit	1,00	1,00
	varav kvinnor	0,50	0,50
	<i>Löner, ersättningar m.m.</i>		
	Löner, ersättningar, sociala kostnader och pensionskostnader har utgått med följande belopp:		
	Löner och ersättningar	138 780	200 585
	Sociala kostnader	41 373	49 607
	Summa	180 153	250 192
Not 2	Resultat från övriga värdepapper och fordringar som är anläggningstillgång	2016	2015
	Utdelning	20 331	13 720
	Realisationsresultat	8 374	-1 513
		28 705	12 207

TILLÄGGSUPPLYSNINGAR

Not 3 Inventarier, verktyg och installationer		2016-12-31	2015-12-31
Inköp		208 845	0
Utgående ackumulerade anskaffningsvärden		208 845	0
Utgående redovisat värde		167 076	0
Avskrivningar enligt plan beräknas på en nyttjandeperiod av 5 år.			
Not 4 Andelar i koncernföretag		2016-12-31	2015-12-31
Företag		Redovisat värde	Redovisat värde
Organisationsnummer	Säte		
Juridiska Föreningen Stockholm Holding AB	Stockholm	100 000	100 000
556783-9377		100,00%	100 000
Uppgifter om eget kapital och resultat		Eget kapital	Resultat
Juridiska Föreningen Stockholm Holding AB		175 262	23 435
Not 5 Övriga kortfristiga placeringar		2016-12-31	2015-12-31
Kategori			
Noterade aktier & andelar		2 896 539	2 929 193
		2 896 539	2 929 193
Marknadsvärde		3 252 790	3 199 492
Not 6 Eget kapital		Ändamålsbest. medel	Fritt eget kapital
Belopp vid årets ingång		618 473	3 029 161
Resultatdisposition enligt beslut av stämman:			
Stipendieutdelning		-35 000	0
Årets vinst			56 834
Belopp vid årets utgång		583 473	3 085 995

TILLÄGGSUPPLYSNINGAR

Stockholm 2020-03-04



Caroline Sköld
Ordförande



Nicolas Kitzler
Vice ordförande




Dustin Zojaji
Sekreterare



Felicia Lindstrand
Skattmästare



Era Krasniqi
Vice skattmästare




Evelina Siska
Överfadder




Dennis Engström
Idrottssekreterare




Love Elliot Murray Retsmar
Informationssekreterare



Hans Kalderén
Internationell sekreterare



Elin Gustafsson-Björverud
Klubbmästare



Veronica Hedin
Underhållningsmästare

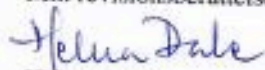


Filippa Kronsporre
Marknadssekreterare



Oskar Berg
Borgmästare

Min revisionsberättelse har lämnats den 12/3 2020



Helena Dale
Auktoriserad revisor